

Taiiga

A wonderful living creation

まもなく1万棟達成

vol.27

Reform

玄関ドアを着替えて気分一新

Study

お手軽節約&省エネ生活!

DIY

「カフェ風看板」の作り方

SPECIAL TALK

整理収納コンサルタント 本多さおりさん

すっきり
暮らす

住まいと収納のきほん

次号予告

次号の
Taiga vol.28は...

10000棟

お引渡し記念感謝特集号!

まもなく建築実績が10000棟を越えるにあたり、
次号vol.28では、オーナー様に感謝の気持ちを込めて
豪華プレゼント企画やオーナー様参加型の特集を予定しております。
ぜひ、ご参加、ご応募ください!

お楽しみに♪



❖ 次号Taiga vol.28は特集号パワーアップにより2022年5月中旬頃の発送を予定しております。❖



vol.28
特集企画
その1

vol.28
特集企画
その2

vol.28
特集企画
その3

大募集

寄せ書きコーナー

今号巻末ハガキにてお寄せいただいたメッセージを寄せ書き風に掲載します♪

大募集

オーナー様 ご自宅思い出投稿写真

下記応募フォームからお送りいただいた皆さまのご自宅の写真を一挙に掲載します!!

オーナー様 スペシャル対談

オーナー様の現在のリアルなお宅の様子に加え、弊社スタッフとのリアルボイスを掲載予定!

写真のご応募はこちら!

「こだわりのマイルーム」「私のお気に入りの場所」「リビングでの家族団らんのひと時」等々、オーナー様のご自宅で思い出のある場所やシーンのお写真をご投稿ください。

【応募締め切り期限】2022年2月28日(月)
【応募者特典】『オリジナルQUOカード500円分』を
もれなく全員にプレゼント!
【プレゼント発送予定】2022年3月末頃
【応募先】こちらのQRコード、もしくは
URL先の応募フォームよりご応募ください。
[https://www.alnethome.com/owners/
photo_form/](https://www.alnethome.com/owners/photo_form/)



500円分の
オリジナル
QUOカードを
プレゼント!

応募者
全員に

※デザインは変更になる場合がございます

New year's greeting

明けましておめでとうございます。
オーナーの皆様におかれましては、お気持ちも新たに、
令和4年の晴れやかな新春をお迎えのことと、
心よりお慶び申し上げます。

昨年は、終息の目途が立たない新型コロナウイルス感染症と
どう対峙していくかを、より一層考えさせられた一方で、
コロナ禍における新しい価値への「気づき」が多かった一年でもありました。

そのような中、弊社では新越谷展示場、佐野展示場に加え、
新しい生活様式に対応したつくば展示場を新たにオープンすることができました。

創業42年目を迎える今年は、本庄展示場がリニューアルオープンするほか、
おかげさまで、まもなく建築実績が1万棟を越える予定となっており、
更なる飛躍の年とするべく決意を新たにしているところです。

また、1万棟の各オーナー様に心から感謝申し上げるとともに
今後も、創業の時より変わらぬ理念「すべては一人のお客様のために」のもと、
社員一丸となり、更なるサービスの向上に努めて参ります。

結びに、本年が皆さまにとりまして、
輝かしく実り多い飛躍の年となりますことを心よりご祈念申し上げ、
新年のあいさつと致します。

大賀建設株式会社 代表取締役社長
須賀 亮

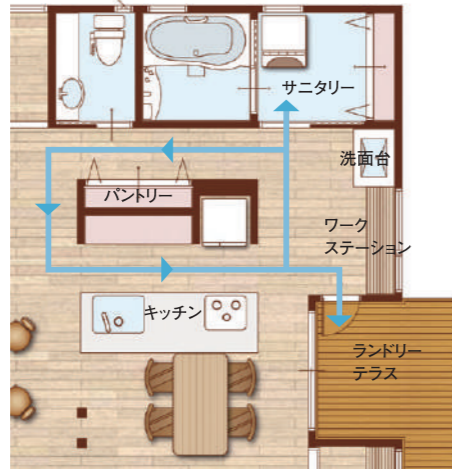


(本多さんの自宅とつくば展示場の共通点)

1 回遊性を持たせた間取り



回遊性のある間取り+パッと手に取れるものの配置が、忙しい平日の朝をサポート。移動ルートが増えると渋滞の解消にもつながる



アルネットホームつくば展示場1Fの間取り

2 家事スペースを集約



キッチンとサニタリーを集約。行ったり来たりがしやすくスムーズに家事動線につながるから、ついで&同時進行がラクラク実現できる

3 玄関土間収納



ツウウェイの動線と広い玄関土間が便利。外遊びの道具などの収納にも重宝する。室内に持ち込む必要がないコートは玄関そばに収納

4 ファミリークローク



衣類を1カ所に収納できれば、いちいち各部屋にしまう手間をカットできる。ウォークスルーならさらに利便性がアップ

5 タタミコーナー

フローリングよりラフに扱えるタタミコーナーは、プレールームや団らの場にぴったり。「伝統的な和室」という決まったデザインに縛られないのも魅力だ



すっきり暮らす

SPECIAL TALK

住まいと収納のきほん

整理収納のプロとして活躍する本多さおりさんに、つくば展示場店長の高橋が、ストレスなく「すっきり」が続く収納のポイントについて伺いました。

整理収納コンサルタント
本多 さおりさん
Saori Honda

アルネットホーム つくば 店長
高橋 誠
Makoto Takahashi



PROFILE
生活重視ラク優先の整理収納コンサルタント。2019年に中古マンションを購入し、家事がラクで家族みんなが暮らしやすい家を目指し、フルリノベーションを図る。新刊「私をあたらしい51のこと」発売中。

高橋 ついでにできるって、効率が良くなるので大事ですよ。

本多さん 限られた時間の中で家事をまわしながら、子どもの世話や自分の身支度もこなさなきゃいけない。それらをスムーズにひと筆書きで行えるのが回遊動線の強みだと思います。家の中の移動は、その多くが家事にかかわること。家事と収納は密接に関わっているから、動線とワンセットで考える必要があります。

高橋 当社には、共働き家族の毎日の暮らしを空間アイデアでサポートする「トモラク」というコンセプトがあって、お客さまに共感していただくことが多いんですよ。

本多さん こちらの展示場と同じく、わが家もキッチンとサニタリーが1カ所に集約してあります。短い動線につながっているから、忙しい平日の朝もテキパキ家事が進められるんです。

生活の中心エリアの近くに収納を設けて家事負担を軽減

本多さん 私がお客さまからよくお聞きするのは、「フロアが分かれていると行き来が面倒」というご意見。生活の中心であるリビングのある階に収納をまとめたいというご要望をよくお聞きします。

高橋 服をそれぞれの個室にしまう作業は意外に大変ですからね。

本多さん 私の家にもリビングの横に

ぐるっと回遊できる動線でひと筆書きの「ついで家事」

今回の対談場所



アルネットホーム つくば展示場

共働き家族が快適に暮らせる「トモラク」の要素を凝縮して提案。収納の充実ぶりに加え、LOGOSとタイアップしたアウトドアスペースも魅力

高橋 本多さんは整理収納コンサルタントとして、「片づけがラクに続く」をコンセプトに収納の見直しを行っておられるんですよ。プロの目でご覧になって、つくば展示場はいかがでしたか？

本多さん 率直に、暮らしやすそうだなと感じました。まず気づいたのは、回遊できる動線があちこちにあるって、行きどまりがないこと。収納もウォークスルーが多くて使いやすいですね。

高橋 ありがとうございます。回遊できる間取りはお客さまにも好評いただいています。

本多さん 私の家は、これまでの経験を生かしてリフォームしたマンションなんです。やっぱり回遊性のある間取りにしました。行きどまりがないと、行って戻るといふ無駄な動きが省けるのがいいですよ。何かをするついでに片づけたり、ものを取つてきたりできるんです。



「テレワークスペースも通り抜けできるんですよ」と本多さん。回遊動線が各所に設けられたつくば展示場の工夫に共感することしきり

ファミリークロークがあります。ウォークスルーにはできませんでしたが、家族分の洗濯物をしまうのが1回で終わるのは本当にラク。毎日恩恵を感じています。

高橋 日々行う家事の負担が減らせるって大事ですよ。

ラクに続く仕組みを整えて毎日の生活をもっと快適に

本多さん 家事がしやすい収納ってとても大事なことで、私も常々考えています。そのために必要なのが、「片づけが

デザインも
機能も

イコトいっぱい!

玄関ドアを 着替えて気分一新

家の顔といえるパーツが、玄関ドア。
リフォームすれば、家全体の印象が大きく変わります。
デザイン変更はもちろん、
家族みんなにうれしい機能をプラスすることも可能。
壁を壊さず一日で工事が完了するタイプも。
毎日の暮らしをもっと安全・快適にしてみませんか。



アルネットリフォーム
事業部長 桃井崇喜



写真提供 / YKK AP



写真提供 / LIXIL



イコト①

カギを使わずにカンタン開錠

帰宅した際、子どもや荷物を
気にしながらカギを取り出して
開錠するのは意外に大変。
でも、最近の玄関ドアは、専
用リモコンをポケットに入れて
おけばドアのボタンを押すだけ
で開錠できるものがあります。
また、両手がふさがっていても
安心の顔認証キーも登場。
もう玄関前でモタモタなくて
済みます。




写真提供 / YKK AP



イコト②

冬あたたかく夏涼しい

住まいから熱が入り出す場所
は、何といても窓やドアなどの
開口部。冬あたたかく夏涼しい
住まいを目指すなら、玄関ドア
も気密性・断熱性の高いもの
を選びましょう。断熱材入りの
本体とLow-E複層ガラスを組み
合わせた高断熱仕様もあります。
また、施錠したまま自然の
風を呼び込む通風機能もある
と、さらに快適になるでしょう。



写真提供 / LIXIL

写真提供 / 三協アルミ



イコト③

安心の1ドア2ロック

ピッキングを行うドロボウは、
開錠に時間がかかるほど避け
たがるもの。ひとつのドアにふ
たつのロックがある「1ドア2
ロック」はぜひ取り入れましょ
う。カギを1回まわせば2カ所
が同時ロックされるので面倒
はありません。カギの締め忘れ
による無締まりを防ぐ色表示
や、取りはずし可能なサムター
ンがあるとさらに安心です。



写真提供 / LIXIL

写真提供 / YKK AP



イコト④

豊富なデザイン

住まいの印象を大きく左右す
るのが玄関ドア。最近は色や
素材が豊富になり、選ぶ楽し
さが増えました。自然のぬくも
りを感じさせる木目調のほか、
クールで洗練された印象のアル
ミタイプや錆物パーツをあし
らったおしゃれなもの。好み
のスタイルで住まいを演出し
てみてはいかがでしょうか。



写真提供 / YKK AP

写真提供 / 三協アルミ

気になる玄関リフォームについての
お問い合わせは

アルネットリフォーム

☎0120-744-884まで

※対応エリア：埼玉県東部 / 千葉県西部の一部

まずはご相談を



写真提供 / LIXIL

カバー工法なら一日で工事完了

カバー工法とは、今あるドアの枠に新しい枠を取りつけ
て、玄関ドアを交換する方法。壁や床を壊す必要があり
ません。そのため、工事は1日で完了し、低コスト。騒音
が少ないというメリットもあります。ドアの開口が数cmほど
狭くなることに不満がなければ、おすすめの工法です。

本多さん流

片づけがラクに続く収納メソッド4カ条

一目瞭然に
する

ものをグループ分けし
たりラベルを貼ったりし
て、一目瞭然とわかり
やすい形に。これを意
識せずに収納すると、
逆に手間が増えてしま
うケースも

使用頻度と収納の
立地をマッチ

使用頻度が高いものほ
ど、収納場所は優先さ
せて、使用頻度が低い
ものは多少取りにくい
場所でもOK。メリハリ
をつけてスペース配分
する

動線を
短く

数歩移動して片づける
ことは意外に大変な
ので、使う場所としま
う場所をなるべく近
くすることが大切。毎日何回も
使うものなら、負担が
激減する

人を
最優先

家族それぞれのふだん
の行動や片づけ偏差
値を理解し、その人に
合わせた収納場所、収
納スタイルを整える。
収納に人が合わせると
失敗しやすい

「生活重視、ラク優先」をモ
ットに収納プランをご提案して
います。
高橋 住まいのプランニングに通
じるものがありますね。当社
でもお客さまの希望に合わせ
たいことや困っていることを
お聞きして、それを実現・解
決できる環境をつくり上げる
ことを心がけています。ご要
望に合わせて、例えば収納
の奥行きを数cm大きくする
など、かゆい所に手が届く
ような家づくりを目指して
います。
本多さん 人が家に合わせる
のではなく、家が人に合わせ
てくれる。そんな仕組み
づくりは大切ですね。収納
の間違いやすいのが、「きれ
いな収納」を目的に置いて
しまうこと。使いやすさが
二の次にあって、逆に手
間が増えることも少なく
ありません。毎日使う書
類をいちいち引き出しの中
のファイルボックスから
出し入れしていたら、見
た目はきれいでも面倒
ですよ。だから私は、日
常的に使うことを意識
して、「片づけがラクに
続く」を軸にした仕組
みを作ること大事に
しているんです。基本
は、シンプルに「片
づけやすい仕組み
って何だろう」と考
えること。そうすると、
自ずと「今の方法
って無駄かも」「この
場所じゃないかも」と
気づいて、もっといい
方法が見えてきます。


ラクに続く」を軸にした収納の仕組
みを考えること。子どもを例に考
えれば、子どもを例に考えるとわ
かりやすいんですけど、もしレ
ビの前でハサミを使うことが多
かったとして、5歩移動して引
き出しをあげて……と、しま
うための動作が多くなればな
らぬ。片づけがでかくなりませ
ぬ。
高橋 ええ、その通りだと思
います。
本多さん もともと片づけ偏
差値が低い子どもにとって、
その数歩はすごく遠い。だ
うしたら、しまうことへの心
理的ハードルを下げてあげる
ことが必要です。テレビの
すぐ近くにしまふ場所を作
るとか、放り込めばいいス
タイルの収納にするとい
った工夫をすれば、ぐっと
片づけやすくなります。もち
ろん、そうするとラクにな
るのは大人も同じ。片づけ
られないで困っている人
って、収納の仕組みがその
人に合っていないことが多
いんです。
高橋 なるほど。暮らしてい
る人の家族構成や普段の行
動がわからないと、提案
できませんよね。
本多さん だから、私の仕事
はほぼヒアリングなんです。お客
さまが家のどこでどんな行
動をしているのかをお聞き
したうえで、「生活重視、ラク
優先」をモットーに収納
プランをご提案していま
す。

望に合わせ、例えば収納の奥
行きを数cm大きくするなど、
かゆい所に手が届くような
家づくりを目指しています。
本多さん 人が家に合わせる
のではなく、家が人に合わせ
てくれる。そんな仕組み
づくりは大切ですね。収納
の間違いやすいのが、「きれ
いな収納」を目的に置いて
しまうこと。使いやすさが
二の次にあって、逆に手
間が増えることも少なく
ありません。毎日使う書
類をいちいち引き出しの中
のファイルボックスから
出し入れしていたら、見
た目はきれいでも面倒
ですよ。だから私は、日
常的に使うことを意識
して、「片づけがラクに
続く」を軸にした仕組
みを作ること大事に
しているんです。基本
は、シンプルに「片
づけやすい仕組み
って何だろう」と考
えること。そうすると、
自ずと「今の方法
って無駄かも」「この
場所じゃないかも」と
気づいて、もっといい
方法が見えてきます。



1階のファミリークロークを確認する本多さん。「子どもが小さいう
ちは、ここに子ども服をしまふと階段移動をしなくて済みますね」

知育につながる本棚のある
ヌック。「家の中に楽し
めるスペースがいくつかあ
るのはいいいですね」



引き戸は割高ですが
メリットがたくさん。
床にレールがない
引き戸もおすすめです



収納プランと結びつ
いた動線や引き戸の
メリットなど、暮らし
やすい住まいにつ
いて話が弾む。本多
さんは、のびやかな
ウッドデッキとバルコ
ニーにも興味津々

start!



9 脚Aと枠材B、板材Cに裏板Dをビスで固定する。これで全体がしっかり固定できる



5 塗装ができたら乾燥するまで置いておく。目安は、気温20℃で2時間程度



1 塗料の中にはビー玉が入っているので、あける前によく振って中身を混ぜる。均一になってきれいに塗れる



10 メタル素材のアルファベット文字をビスで固定する。サシガネをガイドに使うと、文字の並びがガタガタせずきれいに仕上がる



6 脚Aは、端から45mmの位置に穴の中心の印をつけ、フォスナービットでφ15mmの穴をあける



2 容器に塗料を出し、ハケの半分ほどを目安に塗料を含ませたあと、容器の端で余計な分を落とす



11 2枚の看板を並べ、ずれないように押さえながら蝶番で固定する。看板を立てた状態にして、上部に取っ手をビスで固定したら完成



7 脚Aの穴に木工用接着剤を少量入れ、ゴムハンマーを使って穴に丸棒Eを打ち込む



3 ハケはベンのように持ち、木目に沿って動かして全体を均一に塗っていく。部材の下にネコよけを敷いておくと乾燥に便利



8 脚Aの上側の端に、枠材Bをビスで固定する。その後、板材Cを3枚並べてビスで固定する。ビスどめの際、段つきドリルで下穴をあけてから行うときれいに仕上がる



4 切断面である木口の部分は水を吸い込みやすい。カビや腐りの原因になるので、たっぷり目に塗料を塗っておくと耐久面でも安心



finish!



「飾り板」でさらに素敵に

飾り板を作って取り付ければ、鉢などを飾ってより素敵に演出できます。カフェ風看板本体の丸棒に載せるだけなので、簡単に着脱可能。もちろん、これを作らなくてもOKです。

お花を飾るとかわいいよ



Let's try DIY

エクステリアの印象を変える

カフェ風看板

玄関まわりや庭の入口に置くと、ぐっと雰囲気が良くなる。カフェ風看板を作ってみませんか。DIYと庭いじりが大好きな大隅さんに、作り方を教えてもらいました。

取材協力 / 和信ペイント



がんばるぞー

大隅さん親子

DIY大好きガーデナーの大隅悠史さんが、子どもたちと一緒にカフェ風看板づくりにチャレンジ。親子で楽しむガーデニング情報をInstagram (@gardener_yushi) で日々更新中。

今回使った

オリブグリーン

ダークブラウン

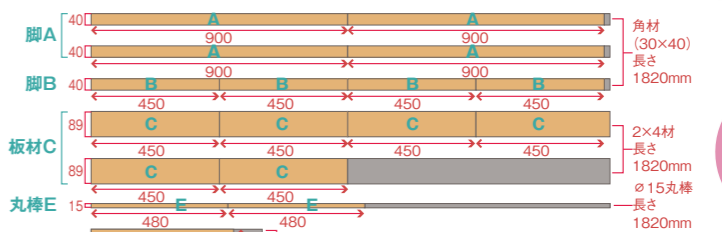


注目アイテム

「エクステリアカラー」

今回使用したのは、和信ペイントの水性屋外用塗料「エクステリアカラー」。撥水性が高く、防虫・防腐・防カビ・防蟻効果もあるので大切な作品をしっかりガード。木目を生かした仕上がりになります。

塗り方動画はこちら



用意するもの

必要な部品

- ・蝶番 (幅76×奥行き51mm、穴径5mm) …2個
- ・取っ手 (幅185×奥行き18×高さ34mm) …2個
- ・メタル素材のアルファベット文字 …適宜
- ・ビス (長さ20mm) …適宜
- ・ビス (長さ60mm) …適宜

必要な道具



使用COLOR

- ☑ デニムブルー

折れないときは折りたいときは

POINT 木材のカットは、すべてホームセンターに依頼するのがコツ。手間なく正確にカットできるので、塗装と組み立てを集中して楽しめます。

4

冷房は必要ときだけつける

夏場、寝るときは日中よりも気温が下がるので、夜間の冷房は必要ときだけつけるようにすると省エネです。

9時間	48.3円/日
17時間	71.0円/日

※エアコンの運転時間を17時間/日から9時間/日に短くした場合



※112日(冷房期間3.6ヶ月)として算出

5

暖房は必要ときだけつける

冬場でも日中は家の中に日が入るので、暖房をつけない程度は暖まります。必要ときだけつけるようにすると省エネです。

9時間	40.3円/日
16時間	58.9円/日

※エアコンの運転時間を16時間/日から9時間/日に短くした場合



※169日(暖房期間5.5ヶ月)として算出

6

こまめに部屋の電気を消す

使っていない部屋の電気がつけっぱなしになっていることは多いものです。こまめに部屋の電気を消し、1日1時間つけている時間を短くすると省エネです。

※54Wの白熱電球と12Wの蛍光灯の点灯時間を1日1時間短くした場合



7

エアコンのフィルターを定期的に掃除する

エアコンのフィルターを定期的に掃除するだけで目詰まりが解消され、省エネになるだけでなく、エアコンの効きも違ってきます。

※フィルターが目詰まりしているエアコン(2.2kW)とフィルターを掃除した場合の比較



8

パソコンは使う時間を1日1時間短くする

パソコンを使う時間を1日1時間短くし、明るさの調整をするのと同時に、画面は週に1度くらい拭き掃除をすると省エネにつながります。

※デスクトップパソコンを1日1時間利用時間を減らした場合



9

こたつは上掛けと敷布団をセットで使う

こたつを使うときには、こたつ布団にプラスして、上掛けと敷布団をセットで使用すると熱が逃げにくく、効率がアップします。

※こたつ布団だけの場合と、こたつ布団に上掛けと敷布団を併用した場合の比較(1日5時間使用)



※169日(暖房期間5.5ヶ月)として算出



10

1日1時間テレビを消す

テレビをなんとなくつけているという方は、意外と多いのではないでしょうか。1日に1時間でもテレビを消すと、省エネになります。

※1日1時間液晶テレビ(32V型)を見る時間を減らした場合



家族みんなで始めよう!

お手軽節約&省エネ生活!

リビング編

バスルーム・トイレ編に続く今回は、過ごす時間の多いリビング編。手軽にできる省エネの工夫をふだんの暮らしに取り入れれば、節約にもつながります!

(省エネ10ヶ条チェックリスト)

- 1. プラグを抜いて待機電力OFF
- 2. 暖房の設定温度を下げる
- 3. 暖房は早めにスイッチを切る
- 4. 冷房は必要ときだけつける
- 5. 暖房は必要ときだけつける
- 6. こまめに部屋の電気を消す
- 7. エアコンのフィルターを定期的に掃除する
- 8. パソコンは使う時間を1日1時間短くする
- 9. こたつは上掛けと敷布団をセットで使う
- 10. 1日1時間テレビを消す

気軽にできそうなものから始めてみて!

10箇条すべてクリア

一年間で
1万7421円
お得!

※各項目の省エネ効果などの各数値は、一定の条件により算出したものであり、使用方法や使用環境によって異なります。

1

プラグを抜いて待機電力OFF

家庭で消費する電力の内、約5%が待機電力です。コンセントからプラグを抜いたり、オートOFF機能や表示OFF機能を使うとよいでしょう。

※家庭1世帯当たりの待機時消費電力量に対し機器の主電源オフを徹底する、プラグをコンセントから抜く、節電タップを利用する等した場合



2

暖房の設定温度を下げる

冬の推奨室温は20℃ですが、実際は高くなりがちです。厚手のカーテンの利用や着るものを工夫して、室温を2℃下げると、約27%の省エネが可能です。

20℃	65.8円/日	22℃	90.5円/日
-----	---------	-----	---------

※暖房設定温度を22℃から20℃にした場合(使用時間は9時間/日)



※169日(暖房期間5.5ヶ月)として算出



3

暖房は早めにスイッチを切る

暖房機器は、スイッチを切った後も、しばらく暖かさが残ります。寝る前やお出かけ前は早めにスイッチを切りましょう。床暖房であれば30分前が目安です。

早めに切る	86.8円/日	時間で切る	91.1円/日
-------	---------	-------	---------

※床暖房を1日9時間使用し、部屋を出る30分前にスイッチを切った場合



※169日(暖房期間5.5ヶ月)として算出

出典：東京ガス都市生活研究所「ウルトラ省エネブック」(2021年1月発行) (<https://www.tokyo-gas.co.jp/ultraene/>)

※なお、文中の省エネ行動提案、データ、イラスト等は東京ガス都市生活研究所「ウルトラ省エネブック」の抜粋となります。本記事で紹介している省エネ効果などの数値は、4人家族が1年間一定の条件下で行動するものと想定して数値を算出されており、使用方法や使用環境によって異なります。データの詳細は上記ホームページもしくはQRコードでご確認ください。



Photo

前号で募集した「収納のビフォー・アフター写真」の一部をご紹介します。



埼玉県 H様

我が家のLEGO収納です。色別にラベリングしており、子どもが自分で片付けてくれるようになりました！

ラベルが英語なので、お子さまは英語も覚えられますね！



群馬県 T様

パントリーは賞味期限が見えるように収納し食品ロスを無くす工夫をしています。ワークインクローゼットの洋服も必要な分だけにして掃除も楽になりました。

思い切って断捨離してみたいという気分になってきました♪

レターコーナー

Letter corner

皆さまからお寄せいただいたご意見ご感想を紹介します。

ハロウィンリースやてまり寿司など、子どもと一緒に手作りをし、お家でもたっぶり楽しむことができました！
埼玉県 M様 30代

リースはクリスマスやお正月、サマーリースなどにも対応できるので、ぜひ季節に合わせてお楽しみください！

皆さま素敵なお家でいつも楽しく拝見しています。今年の年末年始は大掃除をがんばろうと思います。
群馬県 S様 30代

素敵なお家を見ると、我が家ががんばらないと！と気合が入りますね。

子どもに関する記事はじっくり見えています。チャレンジアイデア、ぜひやってみます。
栃木県 H様 30代

チャレンジされた際には、ぜひ写真を送っていただけると嬉しいです！

リフォーム事例の方のお宅がステキすぎて目が釘付けになりました！
埼玉県 H様 40代

今後もリフォーム事例も定期的に掲載していきますので楽しみに！こちらからもリフォーム事例をご覧いただけます。



写真もたくさんあって読みごたえがあります！冬は電気代がかかるので節電特集をしてももらえたらうれしいです。
茨城県 T様 30代

まさに今回「節約&省エネ生活 リビング編」を掲載しておりますのでぜひ！

インテリアの参考になるような記事もあり、楽しく読ませていただいています。
茨城県 O様 30代

自身もインテリアに凝り始めたのですがコンセプトが重要です！

「アルネットフォトムービー」を初めて知りました。家のことをあれこれ考えるのはとても楽しいので見たいと思います。
栃木県 S様 40代

いつかお客様のお家も拝見させてください！

9月からオーナーとして仲間入りしました!! ほかのオーナーさんたちの収納術などを見てみたいです!!
栃木県 K様 20代

巻頭の本多さおりさんの収納メソッドもぜひ参考してみてください！

子どもの可能性や好奇心を伸ばす一助として「家」は重要な位置付けだと改めて感じました。
埼玉県 H様 30代

お子様だけでなく親御様も成長していきます。「家」もその一助になれば幸いです。

知ってク!

オーナー様

安心・お得サービス



「オーナーズクラブ」

最新情報のほか疑問質問の答えも!

オーナーズクラブはオーナー様の暮らしに役立つ情報を発信するサイトです。住まいのサポート情報のほか、お得な情報や、会報誌のバックナンバーもご覧いただけます。

… 充実のサイトコンテンツ …



- オーナーズサービス
- 住まいのお手入れ
- 緊急時の対処法 and more...



こちらからご覧ください!

自分のできる住まいのメンテナンスについて知りたい (茨城県 G様 50代)

ドアや収納扉の調整方法を教えてほしい (群馬県 S様 30代)

アフターメンテナンスについて詳しく知りたい (埼玉県 K様 40代)

お客様ご紹介サービス

オーナー様の体験が力強いサポートに

家づくりって何から始めたらいいのかしら?

身近に相談できる人がいたらいいのになあ...

皆さまも最初に「家を建てよう!」と考えたとき疑問や悩んだことはありませんでしたか? そんな不安を抱えるお知り合いの方へ「ねえ、知ってた?」と先輩としてアドバイスしてみませんか? 皆さまの経験がこれから家を建てる方の安心感につながります。

… ご紹介の流れ …

- まずは住まいづくりを検討しているお知り合いの方に、ご自身の経験を伝えてみよう!
- 家づくりに悩んでいた、詳しい話を聞きたいという方には、弊社をご紹介ください。
- その際、同梱のご紹介カード、または右記QRコードより電子紹介カードを発行しメール等でお知り合いの方にお渡しください。

紹介カード

会報誌に同梱しています!

電子紹介カード



こちらから発行できます

紹介カードにはお知り合いの方はもちろんオーナー様にも特典が!

来場特典 オーナー様 クオカード 2,000円分

ご成約特典 オーナー様 10万円 + お知り合い 20万円サービス

オーナー様が作成フォームから必要事項を入力して電子紹介カードを発行し画像を保存。ご紹介するお知り合いの方にLINEやメール等で送付してください。

大好評! 同梱のご紹介カードには「VRクイズ」 第12弾 難易度★★★★★

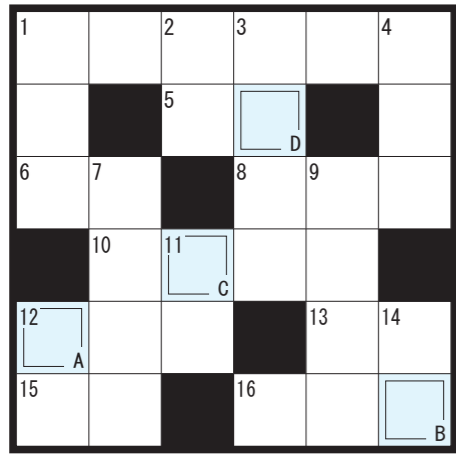
ご紹介内容の登録はこちら!

ご紹介カードのQRコードを読み取ると、バーチャルで室内が360度見渡せます。謎解きがありますので、それに答えると言葉ができます。さてその答えとは? ※室内の水色の矢印を押すと別の部屋へ移動できます。

「見つけた答え」を巻末ハガキにご記入いただき、正解するとプレゼントの当選率がUPしますのでぜひ挑戦してみてください!

Lesson

タテ、ヨコのヒントを手掛かりに空欄をうめてみましょう！
A～Dを繋げると、あるキーワードが完成します。



©スカイネットコーポレーション

タテのカギ

- 1 青虫がきれいに成長した姿
- 2 驚いて抜かすことも…
- 3 DVDなどの貸し出し
- 4 カーリングは〇〇〇五輪の競技
- 7 神奈川県の市。
ちようちんやかまぼこで有名
- 9 ラジオ番組の聴取者
- 11 ことわざ「〇〇に真珠」
- 12 面倒をみること
- 14 それとこれとは話が〇〇だ

ヨコのカギ

- 1 バレンタインデーに贈るお菓子
- 5 温泉で体の〇〇までポカポカ
- 6 2月29日生まれの人は〇〇座
- 8 四字熟語「〇〇本願」
- 10 ペアで行う、テニスなどの試合
- 12 エビの下処理でとる、
黒い線状のもの
- 13 水炊きは〇〇料理の一種
- 15 〇〇にもすがる思い
- 16 「背広」ともいいます

A	B	C	D
---	---	---	---

※解答は裏表紙に！

Taiga Editor's NOTE
-編集後記-

新年皆様いかがお過ごしでしょうか？今回はご要望の多い収納について、今注目の本多さんにご登場いただきました。とくに使い勝手に重点を置いたお話は必読です！時代はインスタ映える収納から変化

しているんですね(^ω^)他にも過去好評いただいた節約省エネの『リビング編』を紹介していますが、私は全てを実践できるか自信がありません(^_^;) アルネットホームはおかげさまでまもなく建築実績1万棟

を達成します。それを記念して次号ではオーナー様参加型企画となっていますので、ぜひぜひご協力ご応募お待ちしておりますm(_ _)m それに伴い次号はパワーアップして5月中旬頃の発送となります。

プレゼント

Present

アンケートはがきでご応募いただいた方の中から抽選で素敵なプレゼントを差し上げます。

1. ブルーノ「マルチスティックブレンダー」

つぶす・混ぜる・刻む・砕く・泡立てる1台5役のマルチなブレンダー



2名様

2. サーモス「保温弁当箱 マットブラック」

つくりたてのおいしさと温かさを保つ弁当箱セット



2名様

3. 「その場de パスタ 9食セット」

いつでも、どこでも、簡単5年保存の即席パスタ



4名様

4. ハナロロ「ボトラクッション60L ニットカバー付き」

人をダメにするクッション 安心の日本製



2名様

応募締切：2022年2月15日消印有効
※当選の発表は商品の発送をもってかえさせていただきます。
※販売終了の場合、同等品に変更になる可能性があります。ご了承ください。

前回の応募数 68名

Instagram 「アルネットホームフォトムービー」 掲載マイホーム大募集！

応募方法

下記URL、もしくは右のQRコードよりアクセスいただきご応募下さい。



<https://www.alnethome.com/homemovie/>

前回たくさんのご応募いただきありがとうございました！引き続きご応募お待ちしております！

ご協力いただいた方に謝礼として **1万円プレゼント！**

「注文住宅を考えている方」、「家づくりのアイデアの参考」などなど、家づくりに興味のある方へ情報発信しているInstagramアカウント「アルネットホームフォトムービー」。このInstagram

ムアカウントでオーナー様の素敵なおうちをご紹介してください！アルネットホームスタッフがおうちにうかがい写真と動画を撮影させていただきます。撮影時間は約1時間、お顔は映しません。

@alnethome_photo_movieはコチラ

前回ご応募いただいたオーナー様も掲載中！



注目

2021年11月より
アフターメンテナンスの窓口の
電話番号変更

アルネットホームアフターメンテナンス窓口
0800-170-8214

24時間
365日
受付！

建物の不具合、トラブルがあった際はまずこちらにお電話ください。提携受付センターにつながります。

人気記事 TOP3

- 1 巻頭記事 「子どもが“あと伸び”する家」
- 2 リフォームなるほど講座
- 2 ハロウィンクッキング

“あと伸び”
いいですねえ♪



OB様お宅訪問

お宅訪問させていただけるOB様を募集しています！

実際にお家を見てみたいとわからない事、たくさんありますよね。そこでアルネットホームで家づくりをご検討中のお客様に「家づくりの先輩」としてアドバイスしていただけるOB様を募集しています。

「こうしたらよかった」「もっとこうすればよかった」

実際にあなたのお家を訪問させていただき、アドバイスをいただけるOB様には謝礼もご用意しております。ぜひ、巻末ハガキにてご登録いただくか、担当営業にお問い合わせください。

ぜひご登録ください！



のりしろ

AlnetHome 10000棟達成目前記念 オーナー様の寄せ書きコメントはこちら

家づくりの思い出や、担当スタッフへのメッセージ、今後のアルネットホームへ期待することなど、アルネットホームに関するオーナー様の声をぜひお寄せください。

※メッセージをお寄せいただいた方はプレゼント当選率がUP。お送りいただいた内容は会報誌ほか、HPや販促物に使用させていただく場合がございますので予めご了承ください。

(フリガナ)

お名前 _____ 年齢 _____ 歳 _____

ご住所 〒 _____

家族構成 _____

電話番号 _____

メールアドレス _____

のりしろ

（キリトリ）