

Taiga

A wonderful living creation

vol.44

Reform

暮らしが変わる
収納リノベ

Activities

“まち”に
笑顔あふれる
景色を

Case study

補助金活用で
賢くリフォーム!

Cleaning

花粉・黄砂の
外壁&玄関そうじ



これからの 住まいの 備え

気象予報士

國本未華さん

Mika Kunimoto

(株)TAIGAホールディングス 代表取締役社長
兼 大賀建設(株) 代表取締役社長

須賀亮

Makoto Suga



“もしも”が
日常になる前に

これからの住まいの備え

地球温暖化が進み、異常気象も多く発生しています。環境の変化や災害に備える住まいの性能とは？
新しく完成した熊谷籠原 街のなか体感展示場で、気象予報士の國本未華さんと弊社社長の須賀が対談しました。

気候変動、災害を見据えた 安心・安全な家

須賀 「Kumagaya Cool Project」のモデルハウスを体験されていかがでしたか？

國本さん 暖かくて夢のような空間です！ 今住んでいるマンションは部屋ごとの温度差があり、冬は脱衣所が寒いです。こんな快適な家で暮らせたらいいですね。
須賀 このモデルハウスの断熱性能は国内最高ランクです。アルネットホームは、早くから高性能住宅の開発に取り組んでいたんですよ。
國本さん どんな取り組みをされていたのでしょうか？

須賀 家は、建ててから数十年と住むものですから、安心・安全のために基本性能の高さは外せません。近年、国の政策として高性能住宅を推し進めています。それに先んじて長期優良住宅仕様、耐震等級3を標準対応とするなど、高性能住宅の開発を進めてきました。2017年には北海道レベルの断熱性能をもつ断熱等級6の「極暖の家」を発表。そしてこのモデルハウスが断熱等級7の「極暖の家Premium」です。

國本さん それはすごいです！だから足を踏み入れた瞬間、

「暖かい！」って感じたんですね。冬の寒さだけでなく、近年、夏の暑さも尋常ではないので、外気の影響を受けにくい家は暮らしやすいです。

須賀 気候変動に関しては、CO₂を含む温室効果ガスを大幅に減少させない限り、今世紀中に世界の平均気温は、1900年比で1.5℃以上上昇するという予測もあります。

國本さん 「2050年までにCO₂排出ゼロ」という国際目標がありますが、その目標を達成したとしても、すでに排出したCO₂の影響で気温が上昇し続けるという見方もあります。

須賀 そうなんです。だからこそ、地球環境の変化を予測した家づくりが必要ですね。
國本さん 温暖化による気候変動のほかに、災害では、地震も増えています。

須賀 1995年の阪神・淡路大震災以降、大規模地震が相次いでいます。熊本地震後の調査では、耐震等級3で無被害だった家は90%近くあり、耐震性能を上げることが重要だということがわかります。安全な家なら、自宅で避難ができますから、

國本さん 自宅が避難所になる

気象予報士

國本未華さん
Mika Kunimoto

(株)TAiGAホールディングス 代表取締役社長
兼 大賀建設(株) 代表取締役社長

須賀亮
Makoto Suga

日本屈指の暑さに挑む 未来基準のモデルハウス

Kumagaya Cool Project

関東でも特に猛暑日が多い埼玉県熊谷市に、国内最高等級の断熱性能（断熱等級7）を持つ家を建てるプロジェクト。冷暖房に頼り過ぎず一年中、心地よい温度を保ち、光熱費を抑え、CO₂削減にも貢献できる、環境にもやさしい住宅。この心地よさを体験できるモデルハウスです。

詳細は
こちら



最高等級だからこそ叶うポイント

POINT
1

窓辺

高い断熱性能により、外気の影響を抑えることで窓辺を心地よくつるろ居場所に。



POINT
2

吹き抜け


明るく開放的なリビングで、大きな吹き抜けでも上下階の温度差がほとんどありません。



POINT
3

室内窓

室内窓を設けて光や空気、視線が抜ける設計。エアコン1台でも空気が循環して快適に。



PROFILE

國本未華さん

早稲田大学在学中に気象予報士の資格を取得。NHK・TBS・日本テレビなどで報道番組の気象情報を担当。講演活動や子供向けのお天気教室「こども天気部屋」の企画運営も。趣味は北海道旅行や動物観察で、クリオネマニアとしても知られている。

PURPOSE
(私たちの存在意義)

人、まち、地球に愛される価値をつくる

VISION
(私たちが目指す姿)

豊かな“いつも”をひろげる

私たちは、人々に居心地のよい時をつくる。
暮らす、憩う、働く、学ぶ、遊ぶ。
一人ひとりの「いい顔」を、かけがえのない日常にひろげていく。
そのために、TAiGAホールディングスの
あらゆる技術と知見を結集していきます。
日々の営みを快適と安心で支えるくらしの価値、愛着や
誇りを持てるまちの価値、地球と共に歩む環境価値を高め
時代をこえて色あせない普遍的な価値の創造に挑戦し、
持続可能な豊かさをつないでまいります。



というのはとても安心できますね。大雨や大雪に地震が重なる複合災害の可能性もありますから、災害に備えられるのは心強いです。アルネットホームさんは長期的な視点で住宅づくりに取り組んでおられるんですね。

人・まち・地球に貢献
未来につながる家づくり

須賀 性能の高い家は、人の暮らしを守るとともに長期的に住まいの価値を守ることにもつながります。環境の変化によって家づくりも変わってきており、地球環境を考えると、極力CO₂排出を抑えた持続可能な家づくりをしていきたいと思っています。こうした弊社の考え方を明確に提示したいと、今年、TAiGAグループの存在意義(パーパス)と目指す姿(ビジョン)を策定しました。パーパス「人、まち、地球に愛される価値をつくる」と、ビジョン「豊かないつもをひろげる」です。
國本さん どんな内容なのか教えていただけますか。
須賀 弊社は創業から46年、「すべては一人のお客様のために」を掲げ、1万組以上のお客様と接してきました。これからもお客様の暮らしづくりを担っていく存在である

りたいと願っています。そして家は、人が住む場所という役割だけでなく、街にとっても長く存在するものです。だからこそ、地域活性化につながる役割を提供したい。さらに、事業を通して地球環境に貢献する活動をしていきたい。お客様の「いつも」を豊かにしていきたい、という思いを込めています。

國本さん 46年は長い歴史ですね。時代によってお客様からの要望も、社会から求められるものも変化すると思いますし、近年では持続可能性が重要なキーワードになっていきます。それは、一度だけ何かをやればよいというものではなく、未来にも継続していけるかが大切です。「人・まち・地球に愛される価値」は、未来につながる価値だと感じました。

未来の家づくりを示す
Kumagaya Cool Project

須賀 今の「Kumagaya Cool Project」は、今ご説明したパーパス・ビジョンに基づいてスタートしたプロジェクトです。
國本さん そうなのです。なぜ熊谷市にモデルハウスを作られたのでしょうか。
須賀 ご存知の通り、熊谷市は

日本でも有数の夏の暑さが過酷な街です。そんな土地だからこそ、夏も涼しく過ごせる断熱等級7の住宅を造る意味があると考えました。

國本さん 災害級の暑さとも言われますね。私も、熊谷市の気候を調べてみたのですが、35℃以上の猛暑日数は2024年に過去最多を記録しています。熊谷の特徴として、午後2時から3時ごろに1日の最高気温が出る傾向があります。一般的に海風によって徐々に気温が下がるのですが、内陸のため海風が届く時間が遅く、熱がたまってしまったためです。一方、冬も寒い。内陸なので夜間に熱が逃げやすく、一日の寒暖差が大きいですね。

須賀 本当に、冬の朝は最低気温がマイナスになることもありませんが、このモデルハウスは家全体の断熱性が高いからこそ、エアコン1台で建物全体の室温を制御して適温にできます。快適な空間をぜひ体験していただきたいです。

國本さん エアコン1台ですか。省エネでコスト削減できますから、まさに将来を考えた持続可能な家ですね。

須賀 おっしゃる通りです。エアコンなどのCO₂削減による脱炭素社会への貢献を実証するのも、モ



「20年、30年後も帰ってきたいと思えるような、高性能で人にも地球環境にもやさしい持続可能な家をつくり続けたい」と話す須賀

“もしも”に備える防災設備

災害にあっても、住宅の性能が優れていれば自宅で避難することも可能です。もしもの時に、食料・電気などの蓄えがあればもっと安心。「熊谷籾原 街のなか体感展示場」の備えて便利な設備を紹介します。

蓄電池

太陽光発電の電気をためる蓄電池。4.9kWほどの容量があれば、一時的な停電に十分対応可能。



パントリー



パントリーで食品のローリングストックを。家族4人で3日~1週間程度過ごせる備蓄が目安。※1

EV・PHEV
充電器



電気自動車用の充電器。災害で停電が起きた時に、電気自動車から部分給電が可能。

※1出典…政府広報オンライン

デルハウスの目的の1つです。

國本さん なるほど。その点からみると、設備のひとつにある「電力使用量の見える化」はいいですね。太陽光発電量、使用電力、蓄電池残量、電力会社からの給電がわかるので、地球環境への貢献意識も高まる気がします。
須賀 見える化により、電気使

用量を意識的に抑えることも可能です。持続可能な住宅をつくるという私たちのコンセプトをご理解いただく、1つのツールではないかと思えます。

高い性能の家を
これからも提供

須賀 防災の観点から見ると、モデルハウスの設備はいかがでしょう。
國本さん 蓄電池と電気自動車用の充電器があることは、いざというときに安心です。私はまだ娘が小さく、日々電気の大切さを実感します。電気がないと、哺乳瓶の消毒ができないので。あとは、備蓄もできる大きなパントリーがあることですね。スペースがあれば、ローリングストックして

いこうという気持ちになります。
須賀 ありがとうございます。今回、モデルハウスを見ていただきましたが、國本さんの理想の住まいはどのようなものでしょうか。

國本さん 自分の子どもが、いくつになっても戻ってきたいと思えるような家ですね。そのためには、耐震・断熱などの性能が基本になると思います。寒さやいろいろな不安が解消され、心に余裕が生まれるような家が理想です。
須賀 心身ともにストレスなく過ごせる家は豊かな暮らしにつながります。國本さんがおっしゃるように、20年、30年経っても子どもたちが帰ってきたいと思えるように、「人・まち、地球に愛される価値のある家」を提供していきたいと思えます。



大会当日はイメージキャラクター「アルネットトラ」も参加し盛り上げ役に



Action

3

地域スポーツがつなぐ、まちの交流

2026年2月22日、岩槻文化公園体育館(さいたま市岩槻区)で、アルネット・インディアカ大会が開催されました。世代を超えて楽しめるインディアカは、地域に親しまれているスポーツのひとつ。会場には、競技に向き合う真剣な空気と、仲間を応援するあたたかな声があがっていました。アルネットホームは、こうした地域の交流の場を応援することで、人と人

とのつながりが自然に育まれる「まち」の豊かさを大切にしています。住まいづくりだけでなく、地域で過ごす時間そのものを心地よくしていく。そんな思いが込められた取り組みです。



Taiga

Topics

内と外が心地よくつながる展示場

平屋の心地よさに、外へ広がる開放感を添えた「東松山 街のなか展示場」がオープンしました。2LDKの間取りに、スキップフロアや回遊動線、アウトドアデッキを取り入れ、のびやかで暮らしやすい住まいを提案。明るいLDKや家事動線にも配慮した、25.89坪のリアルサイズの展示場です。



上/平屋ならではの伸びやかな外観が印象的 右/勾配天井とスキップフロアが立体的な広がりを生み、リビングから階段へ続く空間に心地よさを感じさせる



つくばショールームが「体感スクエア」へ

LA VINGつくばショールームは、住まいの性能を体感できる「LA VING体感スクエア」として新しく生まれ変わりました。断熱性能の違いを比べられる窓の体感ブースや、制振ダンパーの効果を実感できる耐震・制振体感ブース、無垢材と合板床の違いを確かめられる無垢材体感ブースを備え、快適さと安心を見て、触れて学べるショールームです。



3つのスタイルモデルと性能体感ブースを一つの建物で見比べながら、住まいの快適さと安全性を具体的に学べる



断熱性能模型コーナー



窓体感コーナー



無垢床体感コーナー



制振性能体感コーナー

4つの性能体感コーナーを通して、断熱性能や制振、素材などの違いを確かめながら、住まいに求められる快適さと安心を学ぶことができる



埼玉県県営公園ネーミングライツ契約締結式

アルネットホーム スマイルパークしらこぼと



上/大野元裕埼玉県知事(左)と大賀建設株式会社代表取締役社長 須賀亮(右) 右下/巨大複合遊具を備えたエリアは、公園の楽しさを象徴する風景のひとつ 左下:夏季に親しまれるレジャープールも、新しい愛称とともに記憶に残る景色を育てていく

Action

2

子どもたちの絵から広がったあたたかな時間


Kumagaya Cool Projectのモデルハウス工事期間中、地域に親しまれる建築現場でありたいという思いから、ことぶきイーサイト保育園(熊谷市)の園児のみなさんに「ぼく・わたしの未来のまち」を描いていただきました。作品はイメージシートや横断幕となって現場を彩り、まちにやさしい景色を届けました。2月23日には、園児とご家族を完成したモデルハウスへご招待。プラバンづくりや見学、作品展示、記念撮影等を通して、子どもたちの絵から生まれたご縁が、笑顔の交流へと広がりました。



左/園児とご家族の来場イベントの様子。なぞときに挑戦しながらモデルハウスを巡り、住まいを体感する見学時間に 下/プラバンづくりや写真撮影を通して、家族で気軽に楽しめる記念体験の場となった



園児たちが描いた「未来のまち」のイメージシートや横断幕が、建築現場に彩りを添えた



“まち”に笑顔あふれる景色を


アルネットホームが掲げる「人、まち、地球に愛される価値をつくる」という想い。その中で今回は、「まち」に向けた取り組みをご紹介します。

Action

1

しらこぼと公園が「アルネットホーム スマイルパーク」に

2025年12月26日、埼玉県とのネーミングライツ契約締結が発表され、埼玉県越谷市の「しらこぼと公園」は、2026年1月1日から「アルネットホーム スマイルパークしらこぼと」の愛称で親しまれることになりました。複合遊具や自転車コースなど、子どもたちの挑戦や成長を後押しする環境に共感し、その魅力発信と地域の笑顔づくりに役立ちたいという思いから実現した取り組みです。創業年と公園開設年がともに1979年というご縁も、地域への感謝をあらためて深めるきっかけになりました。



事例 2

和室とつなげて 広がるLDK

埼玉県草加市 S様邸
築36年戸建て
工期:1ヵ月

工事内容 対面キッチン、トイレ交換・手洗い増設、
間取り改装、内装、内窓

築36年の住まいを、家族が集まりやすい空間へとリフォーム。ダイニングキッチンを2階から1階へ移し、和室とつなげることで、ゆとりのあるLDKへと生まれ変わりました。以前は畳の和室だった空間も、明るいフローリングのLDKに。「家族みんなが自然と集まれる場所にしたかった」という思いを形にし、日常の暮らしはもちろん、趣味の時間も楽しめる住まいとなりました。



After
キッチンは対面式に変更。家族と会話を楽しみながら料理ができるレイアウトに

補助金活用

子育てグリーン住宅支援事業 **24.5万円**
先進的窓リノベ2025事業* **24.6万円**

事例 3

補助金活用で 家じゅうの窓を断熱化

埼玉県越谷市 M様邸
築28年戸建て
工期:1.5ヵ月

工事内容 物全体の窓改修、玄関交換、
ユニットバス・洗面化粧台・トイレ交換、内装

築28年の住まいを、断熱性能を高めるリノベーションで快適な住まいへ。補助金制度を活用し、家中の窓を断熱化しました。既存の窓の内側に内窓を設置する方法や、窓ごと交換する方法を組み合わせることで、住まい全体の断熱性を向上。さらにリビングには床暖房も設置し、冬でも暖かく過ごせる空間を実現しました。断熱性能の向上により、冷暖房効率の改善や光熱費削減も期待できます。

補助金活用

子育てグリーン住宅支援事業 **26.2万円**
先進的窓リノベ2025事業* **107.9万円**

※現在は下記の通り「先進的窓リノベ2026事業」に変更

活用できる補助金がこんなにたくさん!

対象制度	先進的窓リノベ2026事業	みらいエコ住宅2026事業	給湯省エネ2026事業	賃貸集合給湯省エネ2026事業
予算	1,125億円	300億円(リフォーム)	605億円	
対象工事	●内窓の設置 ●外窓の交換 ●ガラス交換	●開口部・躯体等の断熱改修 ●エコ住宅設備の設置 ●バリアフリー改修等	高効率給湯器の設置 ●エコキュート・エネファーム等	既存賃貸集合住宅の給湯器の取替 ●エコジョーズ・エコフィール
対象者	世帯を問わず対象工事を実施するリフォーム			
補助額	最大100万円/戸	最大40~100万円/戸	最大17万円/台	最大10万円/台

2階リビングに生まれ変わったLDK。天井の木目やタイルのアクセントが映える、落ち着いたインダストリアルテイストの空間に



リフォームなるほど講座
特別編

補助金活用で 賢くリフォーム!

補助金制度を活用することで、住まいのリフォームをより賢く進めることができます。今回は、補助金を活用して住まいを快適にした3つのリフォーム事例をご紹介します。

事例 1

2階LDKで ゆとりある暮らしへ

埼玉県M町 A様邸
築21年戸建て
工期:2ヵ月

工事内容 間取り改装、キッチン・洗面化粧台・
ユニットバス・トイレ交換、内装

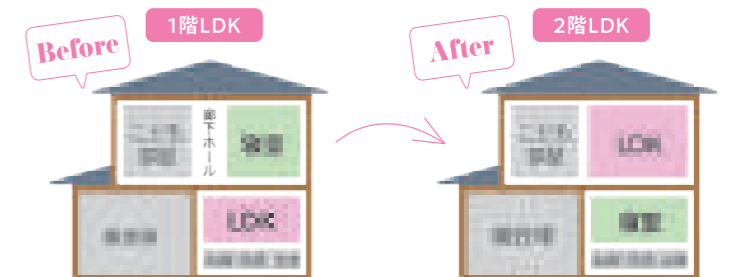
「家が狭くて収納も少ないこと」が気になり、以前からリフォームを検討していた施主様。将来家族が集まることも見据え、「リビングは広い方がいい」と感じ、限られた敷地でも広さを確保できる2階LDKを採用しました。以前は「ソファやテーブルでぎゅっと詰まって生活していた」という空間も、ゆとりのあるLDKへ。窓のデザインやアクセントの柱など、細部にもこだわりを取り入れた住まいが完成しました。



上/LDKとつながる室内窓。光や気配をやさしく通しながら、空間のほどよいアクセントに 右/レンガ調のアクセント柱。空間のポイントとして取り入れた、施主様お気に入りのデザイン

補助金活用

子育てグリーン住宅支援事業 **26.5万円**
先進的窓リノベ2025事業* **5.6万円**



動線を整えて、もっと快適に!

暮らしが変わる 収納リノベ


「しまうための収納」から、暮らしの流れが整う収納へ。収納の「配置」を見直すだけで、毎日の家事や片付けが驚くほどラクになります。今回は、最新の『動線設計型収納』を3つご紹介します。



回遊パントリー


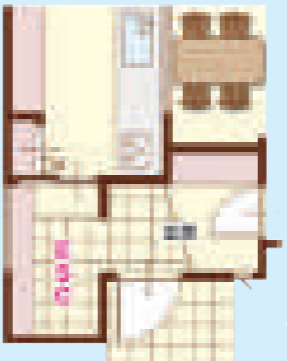


キッチン横のパントリーに2か所以上の出入口を設け、行き止まりなくぐるっと回れる動線にした収納です。キッチン・洗面・ランドリールームなどへつながることで移動が減り、家事効率が大幅にアップします。



ファミリークローゼット

家族全員の衣類や日用品を1か所にまとめて収納する、共有スペースのクローゼットです。家事動線がシンプルになり、洗濯物の片付けや衣替えの手間を減らせます。各部屋に個別収納をつくらなくてもよいので、居室を広く使えるのもポイントです。



ESC
(エントランスサイドクローゼット)

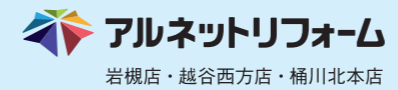
リビングに持ち込まない!

玄関のすぐ横に設ける収納スペース。帰宅したらバッグやコート、ランドセルをそのままここへ。外のホコリや荷物をリビングに持ち込まないので、空間が散らかりにくくなります。「帰宅後の流れ」が自然と整い、リビングがいつもスッキリ。

片付けの“迷子”がなくなる

まずはご相談を

リフォームのお問い合わせは



0120-744-884 まで

※対応エリア：埼玉県東部 / 千葉県西部の一部



暮らしは「動線」で変わり、収納は「配置」で整います。リノベの際はぜひ『動線×収納』の視点を。家事がスムーズになり、片付けが続く住まいになります。



アルネットリフォーム 事業部長 桃井崇喜

保存版

花粉・黄砂の 外壁 & 玄関そうじ

春の外部汚れは、花粉や黄砂が雨でベタついて固着しがち。こすらず、まず水で流して粉を減らし、やさしく洗うのが基本。早めの“軽いリセット”がラクで効果的です。

花粉・黄砂の季節は、汚れをためない“軽いリセット”がいちばんラク。風の弱い晴れの日に1階の手が届く範囲だけ短時間でいきましょう。外壁は水で流してから、スポンジでやさしく洗い、こすりすぎないのがコツ。玄関ドア周りは最後に乾拭きで水滴跡の防止を。タイルは砂を掃いてから洗い、水を外へ押し出して拭き取れば滑りにくく安全です。落ちにくい所は無理せず、少しずつ“薄く落とす”のが正解です。

基本STEP

① 予洗い

まずは水でやさしく流し、表面の粉汚れを落とす

② 洗う

薄めた中性洗剤を使い、スポンジでなでるように軽く洗う

③ すすぐ

洗剤が残らないよう、上からたっぷりの水でしっかりすすぐ

④ 拭く

玄関ドアやインターホン周りは水滴跡が残らないように乾いた布で拭く

NG行動

- 外壁 乾拭きで粉をこする
- 外壁 研磨剤・硬いブラシでゴシゴシこする
- 外壁 強い薬剤を外壁全体に使う

ワンポイント

- 外壁 目地はやさしく(こすりすぎない)
- 玄関 ドア周りは最後に乾拭き
- タイル 先に掃き→洗ったら水残しなしに

こんな場合はプロに相談を

白い粉が手につく

塗膜が劣化していて、洗うと色ムラや傷みにつながるため

ひび割れ/目地切れ


すき間から水が入り、内部の劣化を招くおそれがあるため

浮き・はがれ

洗浄で剥がれが進んでしまう可能性があるため




わが家の記念としてもぜひ♪

Photo



一時間程度の撮影で1万円がもらえます!

Movie



@alnethomeはコチラから見れます

フォトコンテストへのご応募は締め切りました。引き続き豪華景品が当たる次回開催をお楽しみに♪



店舗併用住宅も大募集!

会報誌「Taiga」に掲載する店舗併用住宅も併せて大募集! 1万円の謝礼のほか、カメラマンが撮影した写真も差し上げます。以下のアドレスもしくは営業担当までお声がけください。

応募先メール: koho@alnethome.com

偽アカウントにご注意ください!

@alnethomeと@alnethome_photo_movieの二つのアカウントを運営しておりましたが、Instagramにて@alnethome_photo_movieの偽アカウントが発生し、プレゼント企画に乗じたDMがお客様へ送られた状況が見受けられましたため、@alnethomeに統合させていただくことになりました。偽アカウントは、当社のアカウントと名前や投稿内容が非常に類似しており、見分けがつきにくいものとなっておりますのでお気を付けください。
偽アカウント:alnethome_photo_movie ※当社のアカウントは末尾に「_」がございません。

Instagram @alnethome

掲載マイホーム大募集!

謝礼として **1万円** プレゼント! **10000**

ご協力いただいた方には

「注文住宅を考えている方」、「家づくりのアイデアの参考」などなど、家づくりに興味のある方へ情報発信しているInstagram公式アカウント「alnethome」。このInstagramアカウントでオーナー様の素敵なおうちをご紹介します! アルネットホームスタッフがおうちに伺い写真と動画を撮影させていただきます。

撮影時間は約1時間! お顔は映しません! NGの場所があってもOK!

応募先
下記URL、もしくは右のQRコードよりアクセスいただきご応募下さい。

URL
<https://www.alnethome.com/homemovie/>

知っトク!

オーナー様 **安心・お得サービス**

オーナーズクラブ

自分のできる住まいのメンテナンスについて知りたい (茨城県 G様 50代)

ドアや収納扉の調整方法を教えてほしい (群馬県 S様 30代)

アフターメンテナンスについて詳しく知りたい (埼玉県 K様 40代)

ここで解決!

（充実のサイトコンテンツ）

オーナーズサービス

住まいのお手入れ

緊急時の対処法

and more...

こちらからご覧ください!

最新情報のほか
疑問質問の答えも!

オーナーズクラブはオーナー様の暮らしに役立つ情報を発信するサイトです。住まいのサポート情報のほか、お得な情報や、会報誌のバックナンバーもご覧いただけます。

オーナー様の家づくり体験が力強いサポートに お客様ご紹介サービス

（ご紹介の流れ）

- まずは住まいづくりを検討しているお知り合いの方に、ご自身の経験を伝えてみよう!
- 家づくりに悩んだり、詳しい話を聞きたいという方には、弊社をご紹介ください。
- その際、同梱のご紹介カード、または右記QRコードより電子紹介カードを発行しメール等でお知り合いの方にお渡しください。



オーナー様が作成フォームから必要事項を入力して電子紹介カードを発行し画像を保存。ご紹介するお知り合いの方にLINEやメール等で送付してください。

紹介カードにはお知り合いの方はもちろんオーナー様にも**特典**が!

ご紹介特典
オーナー様
クオカード 2,000円分

ご成約特典
オーナー様
お知り合い
10万円 + 20万円サービス

ご新規のお客様をご紹介いただいた場合のみ適用になります。既にご相談中または成約済みの場合は適用になりません。また、ご紹介いただく際には、必ず上記紹介カードまたは電子紹介カードをご提示ください。

オーナー様お宅訪問

お宅訪問させていただけるオーナー様を募集しています!

実際にお家を建ててみないとわからない事、たくさんありますよね。そこでアルネットホームで家づくりをご検討中のお客様に「家づくりの先輩」としてアドバイスしていただけるオーナー様を募集しています。

ぜひご登録ください!

こうしたからよかった

もっとこうすればよかった

実際にあなたのお家を訪問させていただき、アドバイスをいただけるOB様には謝礼もご用意しております。ぜひ、巻末ハガキにてご登録いただくか、担当営業にお問い合わせください。

再びハガキのご意見に応じて最高難度に!

まちがい探しクイズ
難易度 ★★★
10個の間違いをみつけよう!


Lesson

親子でいっしょに挑戦しよう!
左右の絵には違うところが10個あります。
それはどこでしょう?

ご家族でぜひ
チャレンジしてください!

1
2
3
4
5
6
7
8
9
10

※解答は裏表紙に!




出題：スカイネットコーポレーション

アンケート&プレゼント応募がWEBで回答できるようになりました!

たくさんのオーナー様より「WEB応募可能にして欲しい!」とお声をいただいております。ご用意させていただきました。これまでよりも応募しやすくなったので写真や感想もお待ちしております!

はがきでもWEBでも
どちらでもOK!



どしどし
ご応募
ください!

Taiga vol.44 CONTENTS

1. Special Talk「これからの住まいの備え」(P2~5)
2. "まち"に笑顔あふれる景色を(P6~7)
3. 「補助金活用で賢くリフォーム」(P8~9)
4. リフォームなるほど講座(P10)
5. 花粉・黄砂の外壁&玄関そうじ(P11)
6. オーナー様 安心・お得サービス(P12)
7. Photo(P14)
8. Letter corner(P14)
9. Lesson(P15)

今回のTaiga vol.45
7月中旬に発送を予定しております。

「わが家の春見つけた!」の写真を募集しています。

〈応募期限〉2026年5月31日(日)まで
〈発表〉Taiga vol.45(2026年7月中旬発送予定)
〈応募先〉
✉ Mail koho@alnethome.com
Googleアカウントをお持ちの方はこちら▶



咲きはじめて花、春色の庭、ぽかぽか陽気のひとつとき。今号ではそんな「わが家の春見つけた!」のお写真を大募集。左記の〈Mail〉宛に、「写真」と「お名前」「ご住所」「電話番号」「写真についてひとこと」を記載の上ご応募ください。応募者の中から抽選でQUOカード1,000円分をプレゼントします。

例えば……




Letter corner

皆さまからお寄せいただいた
ご意見ご感想を紹介します。



✳️ お家を建てた人だからこそ必要な家計管理! こういうフォローモアルネットホームならではの助けがあります!
茨城県 K様

須賀社長のスマイルにお人柄がでていて安心感を持ちました。2026年のコンセプトの豊かな「いつも」をひろげるの『いつも』がとても良いですね。
栃木県 H様



🏠 独身の時にお世話になって建てた家も、昨年結婚し夫婦で住まうようになりました。今後もリフォーム等でお世話になればと思います。
群馬県M様

おめでとうございます♪人生を通して頼りにしていただけようがんばります(^ ^)

毎日の積み重ねが「いつも」ですね。皆さまの毎日が幸せなものになるよう努力して参ります。



📍 身近なしろごと公園がアルネットホームの名前がついたということに驚きました!
埼玉県 H様

他にもびっくりしたという方や、地元なので誇らしいと言っていただけたりして嬉しいです。

人気記事 TOP3

- 1 出費を「見える化」して貯金上手に!
- 2 リフォームなるほど講座「洗濯リフォーム」
- 3 Special Interview「価値を磨き、未来を拓く」

ご記入後、以下の線に沿って谷折し、のりしろ部分を糊またはテープ等でしっかりと固定してください。

※ご意見は会報誌に掲載させて頂く場合がございます。

お名前	(フリガナ)
ご住所	〒
年齢	歳
家族構成	
電話番号	
メールアドレス	

1	プレゼント応募番号 ※P16の1~5のご希望する番号を1つご記入ください	
2	会報誌の今後の送付可否 ※いずれかに○をしてください	可・否
3	お宅訪問の可否 ※いずれかに○をしてください	可・否
4	ご自宅取材協力の可否 ※いずれかに○をしてください	可・否
5	おもしろかった記事の番号 ※上記のCONTENTSより該当する記事の番号をご記入ください。複数回答可	のりしろ
6	会報誌に対するご意見・ご要望	

vol.44